

Grundstücksgrenze

A

A

Sichtschutzwand

Terrasse

Sichtschutzwand

Grundstücksgrenze

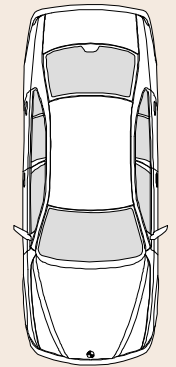
1.2 Küche
10,8 m²

V Stahlständerbohle

Dauchfenster

1.4 HWR
5,7 m²

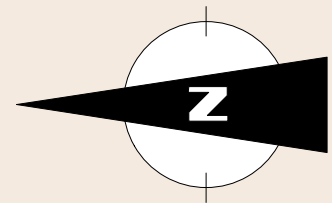
später ggf




Baugrenze

B

4,00



Grundstücksgrenze



Erschliessungsstrasse

